


A decorative graphic on the left side of the page consists of a solid purple vertical rectangle. A black L-shaped frame is overlaid on it, starting from the top of the purple rectangle, extending to the right, then down, then left, and finally down again to the bottom of the page.

PROTOCOLO DEC

DESREGULACIÓN EMOCIONAL Y CONDUCTUAL DE
ESTUDIANTES

Escuela Agrícola Don Gregorio

Año 2024


	<p>PROTOCOLO DE RESPUESTA A DESREGULACIÓN EMOCIONAL Y CONDUCTUAL DE ESTUDIANTES</p>	<p>Revision:01 Fecha : 16-05-2024 Página 1 de 14</p>
---	---	--

PROTOCOLO DE RESPUESTA A DESREGULACIÓN EMOCIONAL Y CONDUCTUAL DE ESTUDIANTES

FUNDACION EDUCACIONAL DON GREGORIO

PEOR ES NADA, CHIMBARONGO


<p>Elaborado por:</p> <p>Wilson Becerra Valenzuela. Asesor en Prevención de Riesgos.</p>	<p>Revisado Por:</p> <p>Irene Monardes Valdivia Director</p>	<p>Aprobado Por:</p> <p>José López Francés Sostenedor</p>
---	---	--

	PROTOCOLO DE RESPUESTA A DESREGULACIÓN EMOCIONAL Y CONDUCTUAL DE ESTUDIANTES	Revision:01 Fecha : 16-05-2024 Página 1 de 14
---	--	---

I INTRODUCCION

El siguiente instrumento busca entregar orientaciones a la comunidad educativa desde un enfoque preventivo como de una intervención directa en aquellas situaciones de desregulación emocional y conductual (DEC) de estudiantes u otros miembros del establecimiento que por la intensidad de ésta podría causar daño físico y/o emocional para esa propia persona como para otra miembro de la comunidad escolar. Siempre este abordaje incorpora la participación de la familia y considera el criterio de cada realidad particular.

Estas orientaciones se enmarcan en la Ley General de Educación (2009), especialmente en cuanto a los derechos garantizados en la Constitución, tratados internacionales ratificados por Chile, y principios descritos en la misma que deben inspirar el sistema educativo; en la Ley de Inclusión Escolar (2015); la Declaración Universal de Derechos Humanos (ONU, 1948); la Declaración de los Derechos del Niño (ONU, 1959, ratificada por Chile en 1990); la Convención Internacional sobre los Derechos de las Personas con Discapacidad (ONU, 2006; ratificado por Chile en 2008), la Ley N°20.422 de 2010, que establece normas sobre Igualdad de Oportunidades e Inclusión Social de Personas con Discapacidad; lo estipulado en el Currículum Nacional en todos sus niveles y modalidades, en especial a lo referido a los Objetivos de Aprendizajes Transversales y los principios pedagógicos; en todo lo referido a la atención a la diversidad de estudiantes en el sistema educativo contenidas en el Decreto 170 del 2009; el Decreto 83 del 2015; la Ley de Subvención Escolar Preferencial, SEP (2008); las orientaciones nacionales del Ministerio de Educación (MINEDUC) para el sistema educativo en materias de inclusión; y la Política de Convivencia Escolar.

	<p>PROTOCOLO DE RESPUESTA A DESREGULACIÓN EMOCIONAL Y CONDUCTUAL DE ESTUDIANTES</p>	<p>Revision:01 Fecha : 16-05-2024 Página 1 de 14</p>
---	---	--

II CONSIDERACIONES GENERALES DESREGULACIÓN EMOCIONAL Y CONDUCTUAL (DEC)

En el marco de este documento, entenderá por Desregulación Emocional y Conductual (DEC): “La reacción motora y emocional a uno o varios estímulos o situaciones desencadenantes, en donde el niño, niña, adolescente o joven (NNAJ), por la intensidad de la misma, no comprende su estado emocional ni logra expresar sus emociones o sensaciones de una manera adaptativa, presentando dificultades más allá de lo esperado para su edad o etapa de desarrollo evolutivo, para autorregularse y volver a un estado de calma y/o, que no desaparecen después de uno o más intentos de intervención docente, utilizados con éxito en otros casos, percibiéndose externamente por más de un observador como una situación de “descontrol”. (Construcción colectiva Mesa Regional Autismo, región de Valparaíso, mayo 2019). La desregulación emocional puede aparecer en distintos grados y no se considera un diagnóstico en sí, sino una característica que puede subyacer a distintas condiciones en la persona. En la literatura científica, se relaciona principalmente con comportamiento de tipo disruptivo y de menor control de los impulsos.

CARACTERÍSTICAS DE LA INTERVENCIÓN

La intervención en crisis es la estrategia que se aplica en el momento de una crisis y su objetivo es que la persona salga del estado de trastorno y recupere la funcionalidad para afrontar el evento a nivel emocional, conductual y racional. Es “una ayuda breve e inmediata de apoyo a la persona para restablecer su estabilidad personal a nivel emocional, físico, cognitivo y conductual (social)


Se pueden señalar tres aspectos que son los que deben orientar la actitud de la persona encargada de entregar asistencia o apoyo:

- Proporcionar ayuda
- Reducir el riesgo (para la propia persona o para otros) - Conectar con los recursos de ayuda cuando se requiere.

En el contexto escolar, cualquier estudiante a lo largo de su trayectoria educativa puede vivir alguna situación de crisis y requerir apoyo para afrontar dicho evento e integrarlo de manera funcional a su vida, por lo que es primordial que los adultos responsables de cumplir esta tarea puedan mantener la calma, ajustar su nivel de lenguaje y comunicarse de manera clara, precisa, concisa, sin largos discursos; con voz tranquila, una actitud que transmita serenidad (comunicación no verbal).

Una vez superado el momento de crisis, deben determinar la necesidad (o no) de derivar a una intervención de segunda instancia por parte de profesionales especializados del área de la salud, como psicólogos, psicoterapeutas o psiquiatras, entre otros posibles y se informa a la brevedad a la familia.

En el caso de estudiantes que se encuentren en tratamiento anterior con especialistas externos al establecimiento educacional (tratamiento psicoterapéutico y/o con psicofármacos, por ejemplo), es importante que los profesionales encargados, tengan a

	<p>PROTOCOLO DE RESPUESTA A DESREGULACIÓN EMOCIONAL Y CONDUCTUAL DE ESTUDIANTES</p>	<p>Revision:01 Fecha : 16-05-2024 Página 1 de 14</p>
---	---	--

disposición la información e indicaciones relevantes del médico, u otro profesional tratante, ante la eventualidad de un episodio de DEC y que el/ la estudiante necesite el traslado a un servicio de urgencia y dicha información sea requerida. Se debe subrayar que el manejo y uso de esta información por parte de los encargados en el establecimiento educacional siempre debe contar con el acuerdo (consentimiento) previo de la familia, asegurando la confidencialidad que amerita cada caso. Asimismo, es fundamental que, con antelación, se haya establecido, y registrado donde corresponda, al adulto responsable de la familia, tutor legal o persona significativa con quien comunicarse ante dicha situación.

COHERENCIA ENTRE EL PROTOCOLO Y REGLAMENTO INTERNO

Este documento debe ser consistente y congruente con todos los Reglamentos y PEI del Colegio que determinan los criterios, estrategias y medidas que se aplicarán a la generalidad del estudiantado considerando también las excepciones ante la presencia de conductas que requerirán ser revisados y ajustados, dada su pertinencia para la salud y situación personal del estudiante, y en consideración a la temática que aborda este texto. “Lo anterior no implica consentir o justificar una conducta desadaptativa, atribuyéndola a una característica de la condición del estudiante (como puede ser el autismo), sino que, teniendo en cuenta los factores asociados a esta condición u otra, tomar las mejores decisiones sobre las acciones formativas que corresponde implementar en cada caso, de manera flexible y adaptada a la persona y a sus circunstancias particulares. Todas las medidas y criterios tanto generales como particulares deben ser conocidos y manejados por los miembros de la comunidad escolar e informados a la familia, quienes facilitarán a su vez la coordinación con los especialistas externos.

III PREVENCIÓN

1. Reconocer señales previas y actuar de acuerdo con ellas: Cuando se puedan reconocer las señales iniciales de un/a NNAJ, previas a que se desencadene una desregulación.

Algunos ejemplos podrían ser:

- Poner atención a la presencia de indicadores emocionales” (tensión, ansiedad, temor, ira, frustración, entre otros) y
- Reconocer, cuando sea posible, las señales previas a que se desencadene una desregulación emocional: mayor inquietud, signos de irritabilidad, ansiedad o desatención que lo habitual; se aísla y se retrae; observar el lenguaje corporal;
- Es importante evitar dentro de lo posible cambios repentinos en el entorno escolar o en la rutina.
- Anticipar los cambios cuando sea posible.
- Estar atentos a conflictos en el aula que podrían desencadenar un cuadro de desregulación.
- Tratar de minimizar el ruido ambiente, favoreciendo el uso de audífonos que tengan la función de cancelación de ruido de fondo, si es que a algún estudiante le favorece dicho uso.



2. Reconocer los elementos del entorno que habitualmente preceden a la desregulación emocional y conductual: Es importante reiterar que hay factores que pueden desencadenar la ansiedad que corresponden a rasgos distintivos del estudiante y sus circunstancias. Pero, además existen otros factores desencadenantes relacionados con el entorno físico y social sobre los cuales también es posible intervenir en cierta medida para prevenir o disminuir la posibilidad de que se gatille una DEC.


a. Entorno físico

- En lo posible minimizar la sobrecarga de estímulos (luces intensas, ruidos fuertes, colores fuertes e intensos, exceso de materiales o decoraciones, etc.). Si no se pueden controlar, permitir usar elementos que minimicen los estímulos como tapones, auriculares, gafas, entre otros.
- En lo posible ajustar el nivel de exigencias considerando habilidades motrices, cognitivas y emocionales como por ejemplo, intolerancia a la frustración, dificultades para coordinación motriz al recortar o al pegar, dificultades para tolerar visualmente una actividad muy larga.
- Programar previamente momentos de relajación, descanso y pausas activas.
- Dar el tiempo necesario para cambiar el foco de atención, aunque se haya anticipado dicho cambio previamente. Por ejemplo, pedirle que ayude a distribuir materiales o con algún apoyo pedagógico.
- Favorecer la práctica de ejercicio físico, disminuyendo en la medida de lo posible la cantidad de ejercicios para que sea menor en comparación al resto del curso y pueda ser tolerable para el estudiante.

b. Entorno social

- Ajustar el lenguaje. Aprender a estar en silencio y en calma en momentos en que el NNAJ presenta altos niveles de ansiedad. Utilizar un tono de voz tranquilo, pausado y afectuoso, evitando aumentar el tono de voz.
- No juzgar ni atribuir 'automáticamente' mala intención.
- Dar tiempo al NNAJ para que dé a conocer lo que le pasa. En los momentos de mayor estrés lo primero que se pierde es la capacidad para expresarse. Es preferible que no haya demandas lingüísticas en ese momento y se deje para más tarde.
- Respetar los momentos de soledad, porque les ayudan a relajarse. Tratar de asegurar entornos amigables en todos los contextos sociales en que participa el NNAJ. Informar sobre sus necesidades de apoyo a las personas con las que se relaciona.

3. Redirigir momentáneamente al estudiante hacia otro foco de atención con alguna actividad que esté a mano, por ejemplo, pedirle que ayude a distribuir materiales u otros apoyos pedagógicos.


	<p>PROTOCOLO DE RESPUESTA A DESREGULACIÓN EMOCIONAL Y CONDUCTUAL DE ESTUDIANTES</p>	<p>Revision:01 Fecha : 16-05-2024 Página 1 de 14</p>
---	---	--

4. Cambiar la actividad cuando sea posible, la forma o los materiales, a través de los que se está llevando a cabo la actividad; por ejemplo, cuando reacciona con frustración en alguna actividad artística con t mpera, permitir que utilice otros materiales para lograr el mismo objetivo.
5. Facilitar la comunicaci n, ayudando a que se exprese de una manera diferente a la desregulaci n emocional y conductual: Dar tiempo al estudiante para expresar lo que le sucede. Si el estudiante quiere expresarse, pero no es capaz de hacerlo verbalmente, se le puede entregar la opci n de dibujar o escribir lo que le sucede o siente.
6. Otorgar a algunos estudiantes para los cuales existe informaci n previa de riesgo de desregulaci n emocional y conductual -cuando sea pertinente- tiempos de descanso en que puedan, por ejemplo, ir al ba o o salir de la sala. Estas pausas, tras las cuales debe volver a finalizar la actividad que corresponda, deben estar previamente establecidas y acordadas con cada NNAJ y su familia. Es importante que los adultos que participen en cada caso, como profesores de asignatura, encargado de convivencia escolar, etc., est n informados de la situaci n
7. Utilizar refuerzo positivo frente a conductas aprendidas con apoyos iniciales: El refuerzo positivo se puede entregar con alg n elemento que sea de inter s del estudiante, con aplausos si es que le gustan, objetos de apego, entre otros. La conducta debe ser reforzada de manera inmediata, para evitar reforzar otra conducta en caso de que el refuerzo sea entregado con posterioridad.
8. Ense ar estrategias de autorregulaci n: Se puede hacer uso de estrategias visuales para favorecer la expresi n de una emoci n, por ejemplo, pictogramas de emociones, panel de emociones, dibujar emociones o situaci n problem tica.
9. Dise ar con anterioridad reglas de aula: Dise ar reglas de convivencia en el aula junto a estudiantes que se pueden mostrar para prevenir una DEC, pueden ser dise adas con apoyos visuales colocando la norma m s una imagen como, por ejemplo, levantar la mano, el cual puede ser mostrado para recordar antes de iniciar una actividad que pueden realizar esa acci n si es que necesitan ayuda o si es que se est n empezando a sentir mal o inc modos.

IV. INTERVENCI N SEG N NIVEL DE INTENSIDAD

En algunos casos ser  posible identificar etapas de evoluci n de la desregulaci n emocional y conductual, o solo la aparici n en diversos niveles de intensidad. Para efectos de organizaci n de los apoyos, se describen tres etapas por grado de intensidad de la desregulaci n y complejidad de los apoyos requeridos.

1. **Etapas inicial:** previamente haber intentado manejo general sin resultados positivos y sin que se visualice riesgo para s  mismo/a o terceros. Al detectarse la fase inicial de la desregulaci n y antes de su amplificaci n en intensidad, se sugiere solo si es posible, el uso de algunas de las siguientes estrategias:


	<p style="text-align: center;">PROTOCOLO DE RESPUESTA A DESREGULACIÓN EMOCIONAL Y CONDUCTUAL DE ESTUDIANTES</p>	<p>Revision:01 Fecha : 16-05-2024 Página 1 de 14</p>
---	---	--

- En lo posible realizar cambio de material, la actividad o la forma en la que se realiza para lograr el mismo objetivo de la clase.
- Uso elementos de su interés u objeto de apego como apoyo en su autorregulación.
- Realizar contención emocional-verbal con un tono de voz tranquilo.
- Explicar la actividad asegurando su comprensión (puede ser por medio de dibujos o pictogramas).
- Anticipar la actividad o cantidad de ejercicios en pizarra por medio de check list numérico o visual.
- Realizar ejercicios de relajación o pausas activas.
- Reducir dentro de lo posible estímulos sensoriales como la luz, volumen de elementos tecnológicos, ruido de compañeros, entre otros.
- Permitirle utilizar elementos sensoriales, ya sea de protección o de regulación como, protector auditivo, bandas elásticas en silla, squishy, lentes u otros.
- Si esta previamente acordado con la familia, se le puede permitir salir acompañado por un adulto de sala un tiempo corto y determinado a un lugar acordado anticipadamente que le facilite el proceso de autorregulación.
- Se solicita ayuda a otro asistente de educación del colegio como inspector/a, terapeuta ocupacional, psicóloga, orientadora u otros.

En todos los casos, intentar dar más de una alternativa, de modo que la persona pueda elegir, como un primer paso hacia el autocontrol. Paralelamente, analizar información existente o que pueda obtenerse, sobre el estado del estudiante antes de la desregulación, por ejemplo, si durmió mal, si sucedió algún problema en su casa o traslado, algún evento “gatillador” en el aula, que aporten al manejo profesional.

2. **Etapas 2 y 3:** aumento de la desregulación emocional y conductual, con ausencia de autocontroles Inhibitorios cognitivos y riesgo para sí mismo/a o terceros: Cuando el o la estudiante no responde a comandos de voz, ni a mirada o intervenciones de terceros, al tiempo que aumenta la agitación motora sin lograr conectar con su entorno de manera adecuada. El encargado debe “acompañar” y no interferir en su proceso de manera invasiva, con acciones como ofrecer soluciones, o pidiéndole que efectúe algún ejercicio, pues durante esta etapa de una desregulación el/la NNAJ no está logrando conectar con su entorno de manera esperable. Algunos ejemplos de acciones generales adaptables conforme a edad y características del estudiante, para esta etapa podrían ser:

- Permitirle ir a un lugar que le ofrezca calma o regulación sensoria motriz (por ejemplo, una sala previamente acordada que tenga algunos implementos que le faciliten volver a la calma).
- Permitir, cuando la intensidad vaya cediendo, la expresión de lo que le sucede o de cómo se siente, con una persona que represente algún vínculo para él/ella, en un espacio diferente al aula común, a través de conversación, dibujos u otra actividad que le sea cómoda.

	<p>PROTOCOLO DE RESPUESTA A DESREGULACIÓN EMOCIONAL Y CONDUCTUAL DE ESTUDIANTES</p>	<p>Revision:01 Fecha : 16-05-2024 Página 1 de 14</p>
--	---	--

- Conceder un tiempo de descanso cuando la desregulación haya cedido.

b) Características requeridas del ambiente en esta etapa de desregulación emocional y conductual:

El encargado establecido por el colegio deberá:


- Llevar el/la estudiante a un lugar seguro y resguardado. Por ejemplo: sala de recursos, sala sensorial, sala acondicionada.
- Evitar trasladarlo a lugares con ventanales en techos o ventanas sin cortinaje, o con estímulos similares a los desencadenantes de la crisis de desregulación (por ejemplo, imágenes, olores, que lo miren a los ojos preguntándole por su estado).
- Retirar elementos peligrosos que estén al alcance del estudiante: tijeras, cuchillos cartoneros, piedras, palos, otros.
- Reducir los estímulos que provoquen inquietud, como luz, ruidos.
- Evitar aglomeraciones de personas que observan.

c) Características requeridas del personal a cargo en etapa 2 y 3 de DEC:

En estas etapas, idealmente, debe haber tres adultos a cargo de la situación de DEC, cada uno con diferentes funciones: encargado, acompañante interno y acompañante externo.

Encargado/a: Persona a cargo de la situación, con rol mediador y acompañante directo durante todo el proceso. Es deseable que tenga un vínculo previo de confianza con el NNAJ y algún grado de preparación. Para tal efecto, varias personas deben contar con entrenamiento previo. Para abordar una situación de DEC en esta etapa, la persona encargada debe comunicarse con un tono de voz tranquilo, pausado y cariñoso. No demostrar enojo, ansiedad o miedo, sino una actitud de calma y serenidad, procurando no alterar más la situación. Si no logra afrontar apropiadamente la situación desde el ámbito personal, es importante pensar en hacer un cambio de encargado/a, lo cual puede ser temporal, mientras se le capacita, o definitivo.

- Acompañante interno: adulto que permanecerá en el interior del recinto junto al estudiante y encargado, pero a una distancia mayor, sin intervenir directamente en la situación. Permanecerá mayormente en silencio, siempre alerta y de frente al estudiante con una actitud de resguardo y comprensión.
- Acompañante externo: adulto que permanecerá fuera de la sala o recinto en donde ocurra la situación de contención; debe coordinar la información y dar aviso al resto del personal según corresponda (llamar por teléfono, informar a directivos u otros). Al finalizar la intervención es deseable dejar registro del desarrollo en la Bitácora para evaluar la evolución en el tiempo de la conducta del estudiante conforme a la intervención planificada, así como el progreso en las capacidades y competencias de la comunidad escolar para abordar este tipo de situaciones.

	<p>PROTOCOLO DE RESPUESTA A DESREGULACIÓN EMOCIONAL Y CONDUCTUAL DE ESTUDIANTES</p>	<p>Revision:01 Fecha : 16-05-2024 Página 1 de 14</p>
---	---	--

d) Información a la familia y/o apoderada/o (etapa 2 y 3): La persona que cumple el papel de acompañante externo es la encargada de dar aviso a la familia y apoderado/a. Con la llegada de este, en el caso que pueda hacerse presente en el lugar, se efectúa la salida del acompañante interno, quedando encargado y apoderado/a en la tarea de “acompañar” al estudiante.

Cuando las probabilidades de desregulación emocional y conductual se encuentran dentro de un cuadro clínico o de características definidas, como por ejemplo, síndrome de abstinencia o del espectro autista, entre otros, los procedimientos de aviso a apoderados y si este podrá o no hacerse presente, deben estar establecidas con anterioridad en contratos de contingencia, donde se especifiquen las acciones, medios por los que se informará al apoderado/a y la autorización de este/a para los mismos; dicha información debe estar en conocimiento del personal a cargo del manejo de la crisis de desregulación.


En todos los casos, el equipo psicoeducativo en conocimiento del particular contexto familiar y la condición laboral y/o emocional del apoderado, orientará sobre la responsabilidad que debiera asumir en estos apoyos, estableciendo siempre medios para mantenerle informado en el caso de DEC y del manejo que en el establecimiento se está desarrollando, a la vez de considerar siempre la información y opinión del apoderado/a en los aspectos que faciliten la mejor intervención y el trabajo colaborativo.

3. Cuando el descontrol y los riesgos para sí o terceros implican la necesidad de contener físicamente al estudiante

Esta contención tiene el objetivo de inmovilizar al NNAJ para evitar que se produzca daño a sí mismo o a terceros, por lo que se recomienda realizarla solo en caso de extremo riesgo para un/a estudiante o para otras personas de la comunidad educativa. Su realización debe ser efectuada por un/a profesional capacitado que maneje las técnicas apropiadas: acción de mecedora, abrazo profundo.

Para efectuar este tipo de contención debe existir autorización escrita por parte de la familia para llevarla a cabo, y solamente cuando el estudiante dé indicios de aceptarla, ya que puede tener repercusiones negativas en el momento o a futuro.

En circunstancias extremas puede requerirse trasladar al estudiante a centros de salud, para lo cual es relevante que los responsables en el establecimiento puedan previamente establecer contacto con el centro de salud más cercano, para definir de manera conjunta la forma de proceder y, en acuerdo con apoderado, la forma de traslado, con apego a la normativa y a la seguridad de todas las partes involucradas. Además de los posibles factores desencadenantes ya señalados, en algunos casos dicha desregulación emocional y conductual puede darse asociada a efectos adversos de medicamentos neurológicos o psiquiátricos, de ahí la importancia de la articulación con la familia y los centros de salud.

	<p>PROTOCOLO DE RESPUESTA A DESREGULACIÓN EMOCIONAL Y CONDUCTUAL DE ESTUDIANTES</p>	<p>Revision:01 Fecha : 16-05-2024 Página 1 de 14</p>
---	---	--


* Importante en todas las etapas descritas: no regañar al estudiante, no amenazar con futuras sanciones o pedir que “no se enoje”, no intentar razonar respecto a su conducta en ese momento.

* En situaciones donde existe alto riesgo para el/la estudiante o terceros, es importante coordinarse con equipo médico tratante o efectuar derivación a médico psiquiatra, para recibir el apoyo pertinente y orientaciones de acciones futuras conjuntas, ya que pueden existir diagnósticos concomitantes que requieran de tratamiento médico y/o de otros especialistas.

V. INTERVENCIÓN EN LA REPARACIÓN, POSTERIOR A UNA CRISIS DEC EN EL ÁMBITO ESCOLAR

Esta etapa debe estar a cargo de los profesionales especialistas capacitados:

- Tras un episodio de DEC, es importante demostrar afecto y comprensión, hacerle saber al estudiante que todo está tranquilo y que es importante hablar de lo ocurrido para entender la situación y solucionarla, así como evitar que se repita.
- Se deben tomar acuerdos conjuntos para prevenir en el futuro inmediato situaciones que pudiesen desencadenar en una desregulación. A la vez, informarle que dispondrá de profesionales de apoyo para ayudarlo a poner en práctica estos acuerdos, y que pueda expresar lo que le molesta o requiere (sin DEC) o logrando un mayor autocontrol de la situación. Señalar que siempre el objetivo será evitar que esto vuelva a ocurrir, pues se comprende que para él/ella es una situación que no desea repetir.
- Es importante apoyar la toma de conciencia, acerca de que todos los estudiantes tienen los mismos derechos y deberes, y en caso de haber efectuado destrozos u ofensas se debe responsabilizar y hacer cargo, ofreciendo las disculpas correspondientes, ordenando el espacio o reponiendo los objetos rotos, conforme a las normas de convivencia del aula y establecimiento.
- Es importante trabajar la empatía y teoría mental en este proceso, la causa consecuencia de nuestras acciones y el reconocimiento y expresión de emociones. Para ello, se pueden utilizar apoyos visuales, como dibujos de lo ocurrido o historias sociales, tipo comics, u otras adecuadas a cada individuo.
- Específicamente en lo referido a la reparación hacia terceros, debe realizarse en un momento en que el estudiante haya vuelto a la calma, lo cual puede suceder en minutos, horas, incluso, al día siguiente de la desregulación. Sin embargo, SIEMPRE debe considerarse dentro del protocolo de acción el tiempo y la persona encargada para el apoyo en esta fase. No se debe apresurar este proceso. Se debe incluir dentro del ámbito de reparación al curso, docente o a cualquier persona vinculada con los hechos. No solo quien se desregula necesita apoyo y ayuda; su entorno, que

	<p style="text-align: center;">PROTOCOLO DE RESPUESTA A DESREGULACIÓN EMOCIONAL Y CONDUCTUAL DE ESTUDIANTES</p>	<p>Revision:01 Fecha : 16-05-2024 Página 1 de 14</p>
---	---	--

se transforma en espectador silencioso de estas situaciones, también requiere contención y reparación.

- La propia reparación de los sentimientos y emociones evocados en dicha desregulación emocional y conductual deben ser considerados en un diseño de intervención a mediano plazo (más allá de la contención inicial), que incluya un análisis sobre la necesidad de mejora en la calidad de vida general del estudiante y el desarrollo de habilidades alternativas. Así, en la línea de la propia reparación es relevante considerar:
- La enseñanza de habilidades alternativas, la que debe incorporar los siguientes criterios: que cumplan la misma función que la conducta de desregulación emocional y conductual, que sea inicialmente fácil, que produzcan efectos inmediatos, que se puedan usar en diferentes entornos. Por ejemplo, para comunicar que requiere un descanso, puede ser más fácil que el/la estudiante inicialmente levante la mano a que lo verbalice. Esta conducta debe ser generalizada a otros contextos, en acuerdo con el/la estudiante y las personas que correspondan en cada caso. Y en la medida que sea efectiva, ir enriqueciéndola en complejidad en base a las potencialidades del estudiante y al consenso establecido en las normas de la clase. La intervención sobre la calidad de vida; una insatisfacción amplia en la vida cotidiana es un factor que puede contribuir a la aparición y mantención de estas conductas. Se requiere indagar sobre bienestar personal, la calidad de las relaciones con sus pares, con la familia, las oportunidades de participar en actividades atractivas y significativas y lo que le gustaría hacer en comparación con lo que cotidianamente hace.


ANEXOS RESUMEN:

ESTRATEGIAS PREVENTIVA DE UNA DESREGULACIÓN EMOCIONAL Y CONDUCTUAL (DEC) Para utilizar en forma preventiva del documento orientaciones para elaboración protocolo de actuación en desregulación conductual y emocional de estudiante.

- Reconocer señales previas que pueden ser indicadores previos a que se genere una DEC, pueden ser visualizados como tensión, ansiedad, temor, ira, frustración, agitación motriz, aumentos de estereotipias, mayor inquietud, signos de irritabilidad, mayor desatención que lo habitual, se aísla o se retrae, cambia su lenguaje corporal.
- Evitar cambios repentinos en el entorno escolar o en la rutina.
- Reducir incertidumbre anticipando una actividad y lo que se espera que logren. Informar a estudiantes previamente si es que tendrán una adecuación curricular de una actividad y anticipar los cambios que se vayan a realizar.
- Dar el tiempo necesario al estudiante para flexibilizar ante un cambio, aunque se haya anticipado previamente.
- Estar atentos a conflictos en el aula que pueden desencadenar una desregulación.
- Minimizar el ruido ambiental, puede ser disminuyendo el volumen de televisor en caso de presentar un video o solicitando a estudiantes bajar el volumen o guardar silencio cuando el ruido social se incremente en la sala y existan estudiantes con



- malestar a ese tipo de ruido (hiperresponsividad auditiva). Si es que esto no es posible permitir y recordar a estudiantes hacer uso de audífonos protectores o tapones auditivos previo a una actividad que involucre aumento de ruido.
- Minimizar la sobrecarga de estímulos sensoriales visuales del entorno (luces intensas, colores fuertes e intensos, exceso de material o decoraciones, etc.) Si no es posible permitir el uso de gafas y recordarle al estudiante hace uso de estas cuando vaya a estar expuesto a estos estímulos.
 - Ajustar el nivel de exigencia para el estudiante considerando habilidades tanto motrices, cognitivas y emocionales como por ejemplo, intolerancia a la frustración, dificultades para coordinación motriz al recortar o al pegar, dificultades para tolerar visualmente una actividad muy larga.
 - Programar momentos de relajación, descanso y pausas activas entre las clases.
 - Ajustar el lenguaje para favorecer la regulación y calma del estudiante. Utilizar un tono de voz tranquilo, pausado y afectuoso, evitando aumentar el tono de voz.
 - No juzgar ni atribuir automáticamente mala intención por la acción de un estudiante específico.
 - Dar tiempo al estudiante para expresar lo que le sucede. Si es que el estudiante quiere expresarse, pero no es capaz de hacerlo verbalmente, se le puede entregar la opción de dibujar o escribir lo que le sucede o siente.
 - Se puede hacer uso de estrategias visuales para favorecer la expresión de una emoción, por ejemplo, pictogramas de emociones, panel de emociones, dibujar emociones o situación problemática.
 - Dirigir momentáneamente hacia otro foco de atención con alguna actividad, por ejemplo, pedirle que ayude a distribuir materiales o con algún apoyo pedagógico.
 - Utilizar refuerzo positivo frente a conductas aprendidas con apoyos iniciales. El refuerzo positivo se puede entregar con algún elemento que sea de interés del estudiante, con aplausos si es que le gustan, objetos de apego, entre otros. La conducta debe ser reforzada de manera inmediata, para evitar reforzar otra conducta en caso de que el refuerzo sea entregado con posterioridad.
 - Diseñar reglas de convivencia en el aula junto a estudiantes que se pueden mostrar para prevenir una DEC, pueden ser diseñadas con apoyos visuales colocando la norma más una imagen como, por ejemplo, levantar la mano, el cual puede ser mostrado para recordar antes de iniciar una actividad que pueden realizar esa acción si es que necesitan ayuda o si es que se están empezando a sentir mal o incómodos.
 - Disminuir la cantidad de ejercicios para que sea menor en comparación al resto del curso y pueda ser tolerable para el estudiante.
 - Dar la posibilidad de utilizar otro tipo de material como hoja de oficio en vez de hoja de block, si es que la actividad implica mayor complejidad para recortar o para hacer uso del material.
 - Dar la posibilidad de cambiar el material cuando se observe un rechazo o evitación al uso de este lo cual puede estar relacionado a una intolerancia sensorial (hiperrespuesta táctil) o al uso de ese objeto como, por ejemplo, modificar el uso de tempera por otro elemento. Si es que el estudiante de igual manera desea hacer

	PROTOCOLO DE RESPUESTA A DESREGULACIÓN EMOCIONAL Y CONDUCTUAL DE ESTUDIANTES	Revision:01 Fecha : 16-05-2024 Página 1 de 14
---	--	---

- uso de este material, pero le molesta o incomoda ensuciarse se le puede dar la opción de poder ir al baño a limpiarse cuando lo sienta necesario y ayudarlo/guiarlo haciendo limpieza de la mesa si es que se encuentra manchada con este material.
- Realiza adecuaciones curriculares con orientación y/o apoyo de especialistas en caso de tener dudas frente a una actividad o material específico previo a ser utilizado con los estudiantes.